


# Notice de remplacement toile pour Store Vertical Stylbio Zip

- 1) Sur les parcloses, dévisser les vis avec une clé BTR.  
Faire coulisser les parcloses pour les sortir des coulisses.




Parclose

- 2) Sortir les guides zips.

- 3) Sur la tôle avant, dévisser les 2 vis.  
Positionner vos mains sur la partie basse de la tôle, faire un mouvement circulaire vers le bas pour déclipper et la sortir.

- 4) A l'aide d'un tournevis, appuyer sur les ergots des tiroirs pour les déclipper et pouvoir sortir l'axe.



Ergot

Tiroir

- 5) Côté opposé moteur, tirer sur le tiroir pour le dégager de l'axe.

- 6) Côté opposé moteur, à l'aide d'un tournevis, sortir l'embout blanc de l'axe afin de pouvoir coulisser la toile et la sortir l'axe.



- 7) Remettre la nouvelle toile sur l'axe puis insérer la barre de charge dans les coulisses (la toile va se dérouler dans les coulisses).


- 8) Remettre l'embout blanc dans l'axe ainsi que le tiroir.

- 9) Repositionner l'axe et les tiroirs dans le caisson en prenant soin de mettre les ergots vers le haut. Reclipper grâce aux ergots.



10) A l'aide de la télécommande, mettre la toile en fin de course haute en prenant soin de laisser la barre de charge à l'extérieur du caisson (si vous n'arrivez pas à remonter le store, aller sur PROFA DEP : Mon Store ne s'arrête pas au bon endroit).

11) Remettre les guides zips, en positionnant le côté tulipe vers le haut. Insérer le haut du guide zip dans la toile en l'inclinant à 45° pour que les mousses néoprène s'emboîtent dans les coulisses.



12) Remettre les parcloses en les plaquant contre les coulisses en les faisant coulisser, puis refixer les vis avec la clé BTR.

13) Refixer la face avant en l'insérant vers le haut puis la clipper en partie basse. Remettre les 2 vis.

14) Si besoin rerégler les fins de courses : PROFA DEP Mon Store ne s'arrête pas au bon endroit.



**Vous rencontrez un problème ?**  
Consultez **PROFA'DÉP** :  
[profalux-pro.com/depannage](http://profalux-pro.com/depannage)



En cas de besoin appelez SOS Poseurs  
au 04 50 98 78 60 du lundi au vendredi  
de 8h à 12h et de 14h à 17h30