



PERFECTO GEN 3 TWIN Moustiquaire

Une double protection dans un seul coffre tunnel

Le volet roulant est désormais associé à un nouvel élément pour votre confort

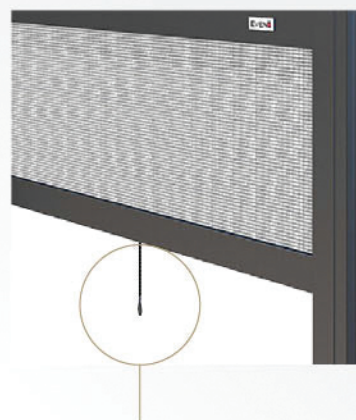
Un volet roulant + une moustiquaire



Enroulement extérieur uniquement



Véritable barrière physique.



Moustiquaire par tirage direct.

■ Section des coffres

Perfecto Béton, Béton Léger, TC3

COTES	a	b	c	d	e	f
Gen3	270	220	300	35	320	45




■ Limites dimensionnelles des coffres

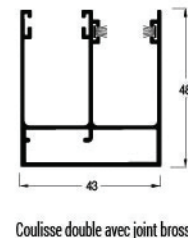
Type de coffre	Coffre Perfecto					
	Encombrement	Largeur tableau maxi coffre sous avis technique	Coffre abouté à partir de	Largeur tableau maxi coffre abouté hors avis technique	Largeur tableau coffré abouté livré complet sur chantier*	Appui de coffre
Perfecto Gen3	150	4700	3700	6400 Béton léger 4700	4200	80

* Au-delà de 4200 mm coffre abouté sur chantier, coffre et volet livrés séparés

■ Lames



■ Coulisses C48



■ Limites d'utilisation des lames et de la moustiquaire

(patte de reprise fournie à partir de 1600 mm)

H/L	650 ou 750	750 ou 800	850 ou 900	950 ou 1000	1050 ou 1100	1150 ou 1200	1250 ou 1300	1350 ou 1400	1450 ou 1500	1550 ou 1600	1650 ou 1700	1750 ou 1800
650												
750												
850												
950												
1050												
1150												
1250												
1350												
1450												
1550									Alu Ev 45			
1650												
1750												
1850												
1950												
2050												
2150												
2250								Alu Ev 39				

■ Classement au vent des lames


Alu Ev 39 Lame Aluminium Profilé	Largeur Dos de Coulisse (mm)					
	1200	1500	1600	1900	2100	2200 2500
Hauteur sous coffre mm	1400	V6	V5	V4	V4	V3 V2 V2
Hauteur sous coffre mm	2250	V6	V5	V5	V4	V4 V3 V2

Alu Ev 45 Lame Aluminium Profilé	Largeur Dos de Coulisse (mm)				
	1200	1700	2000	3000	3300
Hauteur sous coffre mm	2650	V6	V5	V4	V3 V2

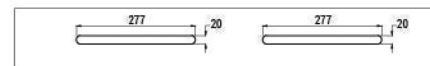
■ Implantation mortaise de ventilation (VMC)

(pour compatibilité avec manchon traversant)

De 15 à 45 m³



De 60 à 90 m³



■ Types et limites mini des manœuvres

(Valeur en dos de coulisses)

Coffre Perfecto Twin moustiquaire	
Zigbee	650
Zuni R	650

■ Nuancier volets roulants

Voir page 82-83

■ Commandes individuelles et générales

Voir page 88-89