

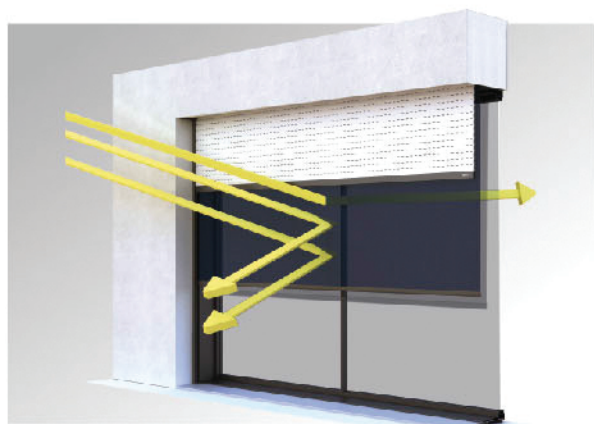


### Une double protection dans un seul coffre tunnel

Le volet roulant est désormais associé à un nouvel élément pour votre confort

**Un volet roulant + un store vertical**

$\Delta R=0,23$















Enroulement extérieur uniquement









## Store

Toile en matériaux composites performants et durables, résistance à la déchirure et à la déformation.

Laize de 177 cm et 267 cm


 Blanc Neige 86-50690 TTS   RS   AS   TV n-h 28   61   11   27	 Blanc 86-2044 TTS   RS   AS   TV n-h 29   59   12   28	 Métal martelé 86-2045 TTS   RS   AS   TV n-h 16   29   55   16
 Alu/Alu 86-2048 TTS   RS   AS   TV n-h 19   39   42   19	 Champagne 86-2175 TTS   RS   AS   TV n-h 30   57   13   28	 Béton 86-2167 TTS   RS   AS   TV n-h 17   14   69   17
 Poivre 86-2012 TTS   RS   AS   TV n-h 18   27   55   16	 Beige sablé 86-2135 TTS   RS   AS   TV n-h 24   39   37   22	 Anthracite 86-2047 TTS   RS   AS   TV n-h 17   7   76   17
 Bronze 86-2043 TTS   RS   AS   TV n-h 15   11   74   15	 Galet 86-2171 TTS   RS   AS   TV n-h 22   36   42   20	 Noir profond 86-51176 TTS   RS   AS   TV n-h 14   5   81   14

Laize de 177 cm

 Bouton d'or 86-2166 TTS   RS   AS   TV n-h 31   45   24   28	 Rouge 86-8255 TTS   RS   AS   TV n-h 21   24   55   14	 Rouge profond 86-51181 TTS   RS   AS   TV n-h 18   14   68   16
 Brique 86-51180 TTS   RS   AS   TV n-h 17   24   59   15	 Orange 86-8204 TTS   RS   AS   TV n-h 29   41   30   21	 Vert mousse 86-2158 TTS   RS   AS   TV n-h 18   25   57   16
 Anis 86-2157 TTS   RS   AS   TV n-h 25   44   31   21	 Bleu franc 86-51182 TTS   RS   AS   TV n-h 18   23   59   15	

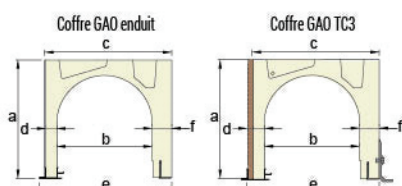
**Légende :** TS : Transition Solaire en (%) RS : Réflexion Solaire en (%)  
AS : Absorption Solaire en (%)  
TV n-h : Transition Lumière Visible normale - hémisphérique en (%)

Soudure de jonction de la toile pour les laizes de 177 cm



## Caractéristiques techniques

### ■ Section du coffre

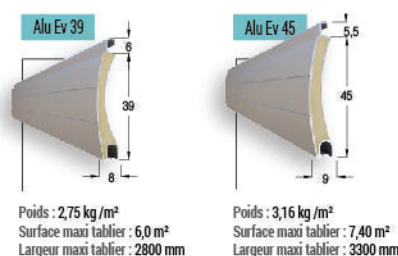


COTES	a	b	c	d	e	f
GAO	270	220	295	29	305	45
GAO TC3	270	220	300	35	310	45

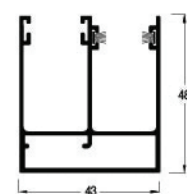
### ■ Limites dimensionnelles du coffre

Coffre GAO Twin			
Encombrement	Diamètre d'enroulement	Largeur tableau maxi coffre sous avis technique	Appui de coffre
T29	150	4700	80

### ■ Lames



### ■ Coulisses C48



Coulisse double avec joint brosse

### ■ Limites d'utilisation des lames et du store

H/L	850 ou 900	950 ou 1000	1050 ou 1100	1150 ou 1200	1250 ou 1300	1350 ou 1400	1450 ou 1500	1550 ou 1600	1650 ou 1700	1750 ou 1800	1850 ou 1900	1950 ou 2000	2050 ou 2100	2150 ou 2200	2250 ou 2300	2350 ou 2400	2450 ou 2500	2550 ou 2600	2650 ou 2700	2750 ou 2800	2850 ou 2900	2950 ou 3000	3050 ou 3100	3150 ou 3200	3250 ou 3300		
650																											
750																											
850																											
950																											
1050																											
1150																											
1250																											
1350																											
1450																											
1550																											
1650																											
1750																											
1850																											
1950																											
2050																											
2150																											
2250																											

Alu Ev 45 disponible au 1<sup>er</sup> juillet 2021

### ■ Classement au vent des lames

Alu Ev 39 Lame Aluminium Profilé	Largeur Dos de Coulisse (mm)							
	1200	1500	1600	1900	2100	2200	2500	
Hauteur sous coffre mm	1400	V6	V5	V4	V4	V3	V2	V2
Hauteur sous coffre mm	2250	V6	V5	V5	V4	V4	V3	V2


  

Alu Ev 45 Lame Aluminium Profilé	Largeur Dos de Coulisse (mm)					
	1200	1700	2000	3000	3300	
Hauteur sous coffre mm	2650	V6	V5	V4	V3	V2

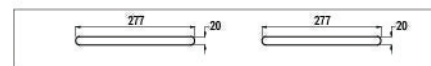
### ■ Implantation mortaise de ventilation (VMC)

(pour compatibilité avec manchon traversant)

De 15 à 45 m<sup>3</sup>



De 60 à 90 m<sup>3</sup>




### ■ Types et limites mini des manœuvres

(Valeur en dos de coulisses)

	Coffre GAO Twin store
Zigbee	850
Zuni R	850

### ■ Patte de maintien de sous-face

	Largeur tableau
Quantité	2700 > 3500 1



### ■ Commandes individuelles et générales

Voir page 82-83

### ■ Nuancier volets roulants

Voir page 88-89