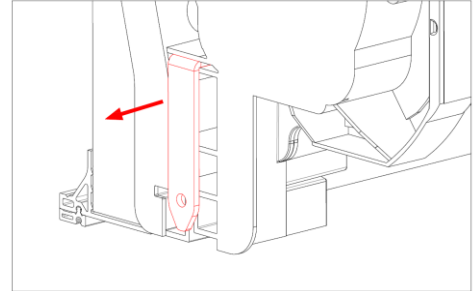
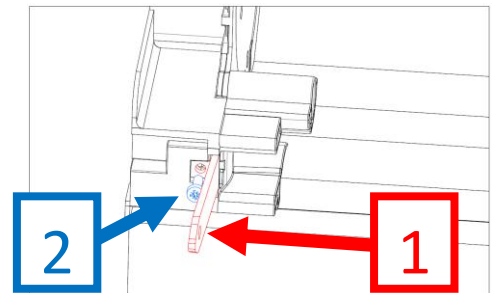


TATOU BOIS NOTICE DE POSE

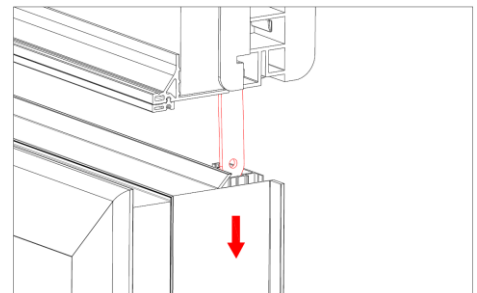
- 1- Fixer les coulisses sur la menuiserie
- 2- Prévoir l'étanchéité entre la traverse haute de la menuiserie et le coffre
- 3- Retirer **LA PATTE ECLISSE** (de couleur Rouge) de la **JOUE**



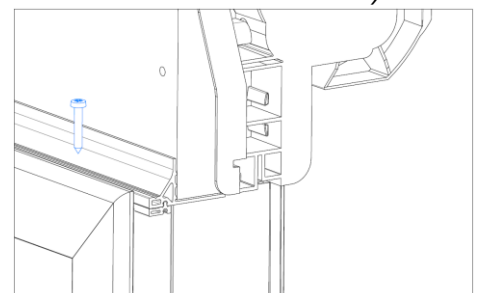
- 4- Insérer **LA PATTE ECLISSE (1)** dans le logement de la **JOUE** (situé sous la tulipe)
 - Mettre une vis de Type **TB 4.2 x 15 (2)**
(Non Fournie)
 - Faire la même opération pour l'autre côté



- 5- Insérer le Coffre avec les **PATTES ECLISSES** dans le logement prévu des **COULISSES**



- 6- Fixer le coffre avec le **PROFIL de REPRISE** de traverse (avec les cales si nécessaire)
Vis TB 6 (Non Fournies)
Minimum 1 Vis tous les 500mm



- 7- Fixer les **PATTES ECLISSES**
par l'intérieur des **COULISSES**

