

MON BSO NE S'ARRÊTE PAS AU BON ENDROIT

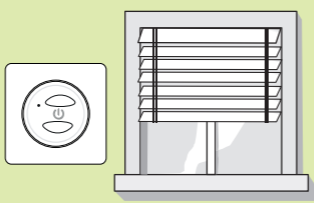
Les télécommandes compatibles sont :



Munissez-vous d'un trombone

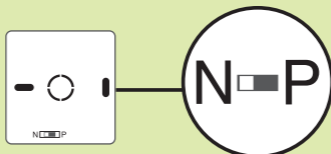
1

POSITIONNER LE BSO A SON MAUVAIS FIN DE COURSE

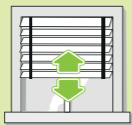


2

REPÉRER LE N ET LE P AU DOS DE LA TÉLÉCOMMANDE



a/ À l'aide d'un trombone, positionner le commutateur sur **P**, puis appuyer en même temps sur le bouton **Stop** et sur le bouton **Descente** pendant **5 secondes**.



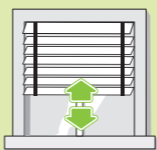
Le BSO fait un mouvement



b/ Repositionner le commutateur sur **N**.



c/ Appuyer sur le bouton **Descente**, puis appuyer sur le bouton **Stop**.



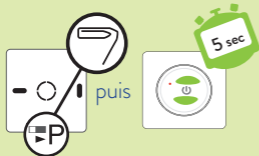
LE BSO OU LE STORE TOURNE-T-IL DANS LE BON SENS ?

OUI 1

Cliquez ici

1 **NON**

Cliquez ici



a/ Positionner le commutateur sur **P**, puis appuyer en même temps sur le bouton **Montée** et sur le bouton **Descente** pendant **5 secondes**.



Le BSO fait un mouvement



b/ Repositionner le commutateur sur **N**.



c/ Appuyer sur le bouton **Descente** puis appuyer sur le bouton **Stop**.



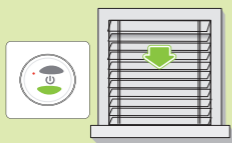
L'ANCIEN REGLAGE A-T-IL ÉTÉ EFFACÉ ?

OUI 1

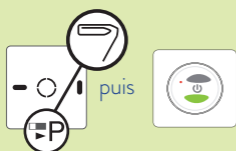
Cliquez ici

NON

CONTACTER
NOUS
02 97 37 48 63



a/ Appuyer sur le bouton **Descente** et stopper le BSO à la butée basse désirée.



b/ Positionner le commutateur sur **P**, puis appuyer sur le bouton **Descente**, pendant 5 secondes.



Le BSO fait un mouvement



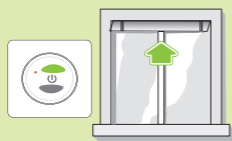
c/ Repositionner le commutateur sur **N**.



d/ Appuyer sur le bouton **Montée** et laisser le BSO s'arrêter de lui-même.



e/ Appuyer sur le bouton **Descente** et laisser le BSO s'arrêter de lui-même.



f/ Appuyer sur le bouton **Montée** et laisser le BSO s'arrêter de lui-même.



g/ Appuyer sur le bouton **Descente** et laisser le BSO s'arrêter de lui-même.



Le BSO fait un mouvement

LE BSO EST RÉGLÉ