

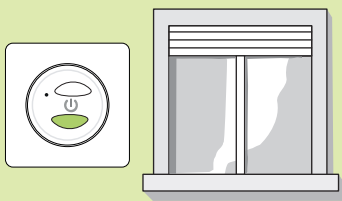
MON VOLET DESCEND PUIS REMONTE TOUT SEUL ET NE SE FERME PAS

Les télécommandes compatibles sont :



1

AU PREALABLE, AJUSTER LE VOLET A 30 CM DE SON FIN DE COURSE HAUT.



2


APPUYER SUR LE BOUTON MONTÉE ET LAISSER LE VOLET S'ARRÊTER DE LUI MÊME



■ Dès que le volet s'arrête, commencer l'opération suivante qui devra être effectuée 5 fois de suite.

a/ Une 1^{ère} fois, appuyer sur le bouton **Stop**.

Puis, appuyer sur le bouton **Montée**.



b/ Une 2^{ème} fois, appuyer sur le bouton **Stop**.

Puis, appuyer sur le bouton **Montée**.



c/ Une 3^{ème} fois, appuyer sur le bouton **Stop**.

Puis, appuyer sur le bouton **Montée**.



d/ Une 4^{ème} fois, appuyer sur le bouton **Stop**.

Puis, appuyer sur le bouton **Montée**.





e/ Une 5^{ème} fois, appuyer sur le bouton **Stop**.

Puis, appuyer sur le bouton **Montée**,

et maintenir l'appui **5 secondes**

jusqu'au mouvement du volet.



LE VOLET FAIT-IL UN MOUVEMENT ?

OUI

MON VOLET
FONCTIONNE
MAINTENANT
CORRECTEMENT

NON

RECOMMENCER
EN
RESPECTANT
STRICTEMENT
LES CONSIGNES