

# Perfecto BSO Béton (Uc 0,63)



Lame finale verrouillable dans toutes les positions

Lames prises individuellement dans les coulisses pour assurer la tenue au vent

Sous-face PVC blanche, beige ou grise

Profil extérieur blanc, beige, ou gris

Automatismes **zuni**


Livré avec un **DOT** (inverseur filaire intégrant un récepteur radio)

et une télécommande BSO



OPTIONS STRUCTURES (PRIX UNITAIRE)	
Plus-value Perfecto Béton léger	72 €
Plus-value TC3	72 €

H/L	600	700	800	900	1000	1100	1200	1300	1400	1500	1600	1700	1800	1900	2000	2100	2200	2300	2400	2500	2600	2700	2800	2900	3000	3100	3200
750	1024	1062	1098	1134	1167	1205	1240	1272	1314	1406	1443	1507	1544	1588	1628	1663	1700	1732	1772	1822	1915	1947	1985	2020	2060	2109	2141
850	1037	1077	1114	1149	1183	1229	1261	1296	1337	1435	1467	1533	1568	1614	1651	1693	1726	1763	1807	1853	1948	1980	2022	2060	2096	2145	2181
950	1059	1096	1136	1173	1209	1254	1286	1328	1367	1465	1504	1563	1602	1655	1689	1735	1769	1805	1847	1900	1993	2030	2071	2109	2146	2199	2232
1050	1077	1114	1157	1198	1237	1277	1317	1353	1392	1492	1533	1596	1639	1688	1722	1762	1802	1841	1883	1934	2032	2068	2108	2149	2190	2238	2275
1150	1103	1142	1182	1225	1260	1306	1347	1383	1427	1523	1565	1632	1673	1725	1762	1806	1845	1884	1932	1980	2079	2117	2166	2203	2239	2292	2332
1250	1116	1159	1200	1246	1283	1322	1368	1404	1440	1550	1589	1654	1697	1753	1792	1837	1875	1916	1961	2012	2115	2151	2198	2237	2278	2330	2370
1350	1135	1181	1225	1264	1306	1350	1391	1434	1475	1577	1618	1688	1727	1785	1825	1872	1911	1950	1992	2050	2150	2190	2234	2277	2319	2375	2414
1450	1161	1202	1246	1291	1335	1381	1419	1464	1507	1609	1655	1722	1769	1821	1867	1911	1947	1993	2039	2095	2198	2241	2286	2329	2370	2426	2470
1550	1174	1218	1263	1309	1350	1402	1440	1485	1527	1639	1681	1752	1795	1846	1888	1937	1980	2023	2071	2127	2234	2275	2321	2362	2403	2462	2509
1650	1198	1244	1290	1338	1383	1430	1468	1516	1564	1673	1716	1785	1836	1887	1937	1983	2028	2070	2119	2175	2284	2330	2374	2417	2461	2526	2566
1750	1216	1262	1308	1356	1398	1449	1495	1541	1583	1696	1742	1811	1862	1919	1963	2011	2055	2099	2155	2207	2312	2361	2408	2456	2496	2561	2732
1850	1242	1285	1333	1383	1426	1474	1520	1570	1615	1728	1773	1848	1896	1949	1997	2044	2094	2136	2192	2247	2354	2403	2455	2496	2670	2729	2774
1950	1257	1306	1359	1401	1454	1503	1549	1596	1647	1760	1805	1879	1931	1991	2035	2090	2134	2180	2230	2290	2404	2450	2499	2672	2722	2781	2823
2050	1274	1324	1373	1424	1471	1521	1574	1617	1668	1787	1829	1901	1956	2014	2062	2118	2163	2210	2265	2322	2431	2610	2657	2708	2760	2819	2863
2150	1297	1343	1404	1452	1494	1552	1600	1646	1699	1811	1861	1938	1989	2048	2097	2149	2196	2247	2302	2361	2598	2649	2702	2749	2799	2858	2909
2250	1320	1365	1423	1474	1519	1574	1629	1674	1726	1846	1899	1971	2020	2089	2134	2189	2242	2288	2341	2533	2648	2694	2747	2804	2849	2914	2965



OPTIONS MANŒUVRES	
<i>MOTORISATION</i>	
Motorisation radio IO + smooove sensitive	175 €
Moins-value moteur filaire	125 €

Tablier Alu,  
Coulisses  
et lame finale



Coloris Hors Standards (Tablier, coulisses et lame finale) : nous consulter.  
Sous-face PVC laquée : nous consulter.

# Bon de commande : Coffre PERFECTO (pour BSO MV90 avec moteur HTM réglable)



Z.I. du Gaillec  
56276 Ploemeur Cedex  
Tél. 02 97 37 48 63  
Fax 02 97 37 50 13

- (1) Préciser le type de coffre : Perfecto béton, TC3, Calimur, Easytherm ou pierre ponce.
- (2) Sous-face livrée de la même couleur avec le BSO.
- (3) Donner la plus petite des 3 mesures prises.

NATURE DE VOTRE COMMANDE	
PERFECTO BSO :	

CACHET DU CLIENT
------------------

COMMANDE DE PERFECTO							
ÉTAPE 1	Rép.	Qté	Matériau de la façade extérieure (1)	Largeur tableau	Couleur du profil ext. (2) <small>(sous face livrée de la même couleur avec le BSO)</small>	Coloris sous face (2)	
	1						
	2						
	3						
	4						
	5						

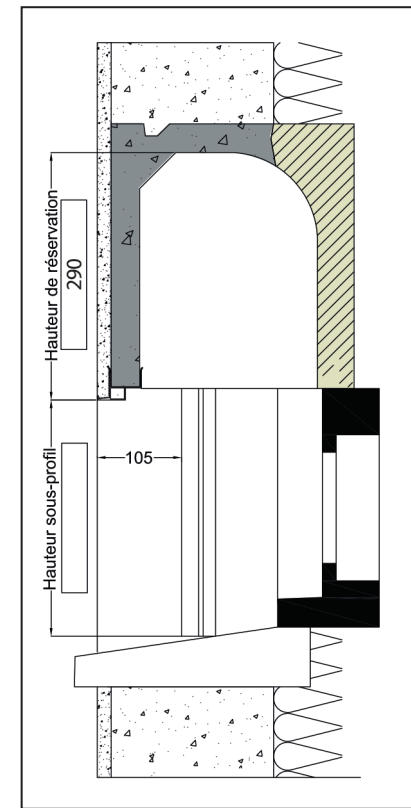
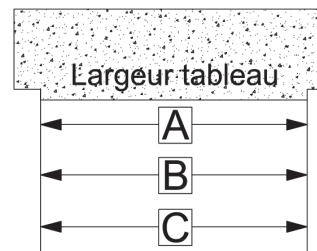
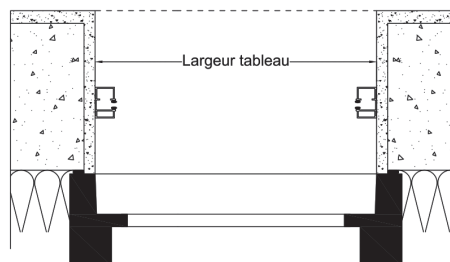
 **Uniquement pour des tailles de dormants supérieur ou égal à 120.**

MOTORISATION				
Rép.	Zuni R + DOT	IO + smooove sensitive	IO + DOT	Filaire
1				
2				
3				
4				
5				

## Comment prendre la largeur tableau pour la commande des BSO ?

La largeur tableau doit être prise quand les enduits sont finis. Il faut prendre la largeur en haut, en bas et au milieu, et nous donner la plus petite des dimensions relevées.

COMMANDE DE BSO						
ÉTAPE 2 <small>Une fois les enduits réalisés, faire le relevé de cotes suivant les schémas et renvoyer ce bon de commande.</small>	Coloris			Tableau : béton, Alu, ... ?		
	Tablier	Coulisses	Lame finale			
Rép.	Qté	Hauteur sous-profil	Largeur tableau fini (3)	Côté du moteur (vue int.)		
				Gauche	Droite	
1						
2						
3						
4						
5						



Toute commande implique l'adhésion aux conditions générales de vente figurant à notre tarif général 03/2015.

Votre commande N° : Date :	Délai souhaité : Commande passée par :	Réf. chantier : Lieu de livraison :	Observations :	Signature client :
-------------------------------	---	--	----------------	--------------------