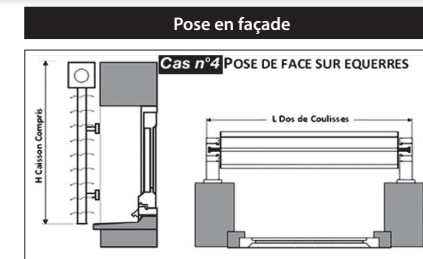
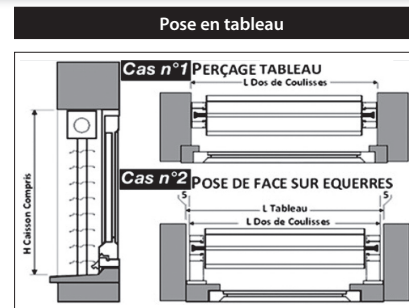



- Emprise minimale sur la fenêtre sections de Caisson 132/155
- Optimisation du clair de vitrage (lumière)
- Caisson arrondi
- Coulisses de faible emprise
- lame finale encastrée, effacement dans le caisson
- Possibilité de récupérer 4 mm d'absence de jeu à la pose

Motorisation **ZUNI**

Livré avec un émetteur mural **OPY** ou l'émetteur portable **UNO**



Taille caisson	H/L	750	850	950	1050	1150	1250	1350	1450	1550	1650	1750	1850	1950	2050	2150	2250	2350	2450	2550	2650	2750	2850	2950	3050	3150	3200
132	550	772	781	791	800	810	819	829	876	812	821	846	871	880	905	914	937	964	1009	1036	1046	1068	1093	1103	1127	1137	1162
	650	783	791	800	810	819	829	764	833	842	865	888	899	924	947	971	981	1006	1072	1082	1105	1129	1141	1163	1186	1213	1222
	750	793	802	810	819	757	764	789	859	884	909	918	941	966	990	1015	1025	1048	1118	1143	1167	1175	1200	1224	1249	1272	1281
	850	802	812	821	757	781	806	831	903	911	935	960	985	1008	1032	1057	1082	1105	1179	1186	1213	1236	1260	1285	1308	1335	1357
	950	812	823	757	783	806	831	855	930	954	979	1004	1029	1051	1076	1101	1125	1148	1224	1249	1272	1297	1321	1346	1369	1394	1418
	1050	823	759	783	806	833	855	878	958	996	1023	1046	1068	1095	1118	1144	1167	1190	1270	1308	1335	1357	1382	1407	1430	1456	1479
	1150	835	783	808	833	855	880	920	1000	1027	1049	1072	1112	1137	1162	1186	1209	1249	1331	1354	1378	1403	1443	1466	1490	1515	1540
	1250	770	808	833	857	882	920	945	1029	1068	1093	1116	1156	1181	1205	1228	1268	1293	1376	1416	1439	1464	1502	1528	1551	1576	1614
	1350	795	819	859	882	920	945	970	1072	1097	1137	1160	1184	1222	1247	1285	1310	1335	1437	1462	1500	1525	1548	1587	1612	1652	1675
	1450	819	844	882	909	947	970	1009	1101	1141	1163	1203	1226	1266	1291	1329	1354	1394	1483	1523	1546	1586	1610	1648	1673	1713	1736
155	1550	831	869	909	932	971	996	1036	1144	1167	1207	1230	1270	1308	1333	1371	1397	1435	1544	1568	1606	1631	1669	1709	1734	1772	1797
	1650	855	895	933	958	996	1036	1059	1171	1209	1249	1274	1312	1352	1375	1414	1454	1479	1589	1629	1667	1692	1730	1770	1795	1835	1873
	1750	880	920	958	983	1023	1061	1101	1213	1238	1278	1316	1355	1394	1418	1458	1496	1536	1650	1673	1713	1753	1791	1831	1854	1894	1932
	1850	905	945	983	1008	1046	1086	1125	1241	1281	1321	1359	1399	1437	1462	1500	1540	1580	1696	1736	1774	1814	1852	1892	1916	1954	1992
	1950	916	954	992	1032	1072	1112	1150	1270	1308	1348	1388	1426	1466	1506	1544	1584	1620	1741	1781	1821	1859	1897	1937	1975	2015	2053
	2050	941	981	1019	1072	1112	1150	1190	1312	1352	1392	1430	1470	1509	1561	1601	1641	1679	1800	1840	1880	1920	1958	1998	2036	2089	2129
	2150	966	1004	1044	1099	1137	1177	1215	1342	1395	1433	1473	1511	1551	1605	1644	1682	1722	1848	1903	1941	1979	2019	2059	2112	2152	2190
	2250	990	1030	1068	1122	1162	1202	1255	1384	1424	1462	1515	1555	1595	1648	1686	1726	1779	1909	1949	1987	2040	2080	2120	2173	2211	2251
	2350	1000	1055	1095	1148	1186	1226	1279	1413	1466	1506	1544	1597	1637	1692	1728	1768	1823	1954	2008	2047	2087	2141	2181	2234	2272	2312



Pour les dimensions intermédiaires, prendre le tarif de la dimension supérieure

OPTIONS MANÈUVRES	
Plus-value Radio IO + Smooove sensitive	139 €

OPTIONS AUTOMATISMES (REMISE AUTOMATISMES)	
Moteur longueur câble de 4 m	11 €
Prise gigogne	29 €

OPTIONS	
Coloris tablier Noir foncé 9005 et 2100 sablé	3 %
Équerre pour pose en applique < 1800 mm = 2 équerres par coulisse	31 €
Entre 1801 et 2350 mm = 3 équerres par coulisse	
Section de caisson 155 au lieu de 132	36 €
Montage pour largeur dos de coulisses < 700 mm	29 €

Nuancier standard

Tablier Alu	<input type="radio"/>	<input type="radio"/>	<input type="radio"/>	<input checked="" type="radio"/>	<input checked="" type="radio"/>	<input checked="" type="radio"/>	<input type="radio"/>
Coulisses et lame finale	<input type="radio"/>	<input type="radio"/>	<input type="radio"/>	<input checked="" type="radio"/>	<input checked="" type="radio"/>	<input checked="" type="radio"/>	<input type="radio"/>
Caisson	<input type="radio"/>	<input type="radio"/>	<input type="radio"/>	<input checked="" type="radio"/>	<input checked="" type="radio"/>	<input checked="" type="radio"/>	<input type="radio"/>

- (1) Préciser le cas n°1, 2 ou 4.
- (2) Préciser Émetteur mural (EM) ou Émetteur portable (EP).
- (3) Préciser en Applique (A) ou Encastré (E).
- (4) Axage des Coulisses : de 65 à 300 mm.
- (5) Préciser Noé.

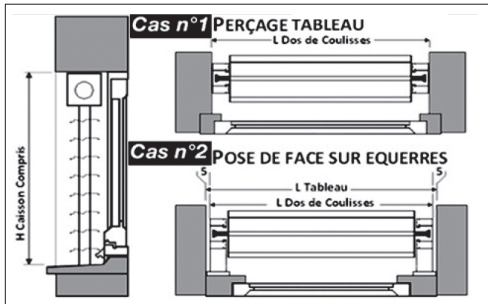
NATURE DE VOTRE COMMANDE	

CACHET DU CLIENT

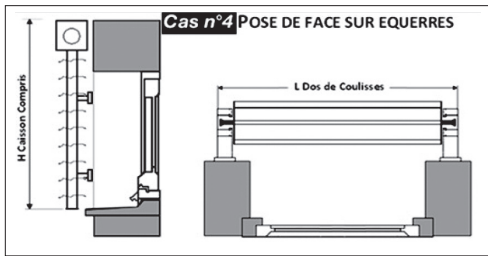
VOLET BSO Réno																			
Repères	Quantité	Hauteur caisson compris 132 ou 155	Largeur dos de coulisses (CT pose applique + 38 mm)	Cas n° (1)	Coloris Tablier *	Coloris coulisses, lame finale et caisson	Manœuvre Électrique Sans Secours (vu de l'intérieur)								Si pose en façade		Prix unitaire (H.T.)		
							Côté	Filaire (commande par inverseur)	ZuniR	Somfy **		Point de commande		Droite	Gauche	Axage des Coulisses (4)			
										IO	Autres	Radio (2)	Filaire (3)					EM	EP
Commande(s) générale(s) (5)																			

* Coloris en standard : Blanc 9010
** Somfy IO : EM = smooove sensitive IO

Pose en tableau



Pose en façade



Toute commande implique l'adhésion aux conditions générales de vente figurant à notre tarif général 03/2015.

Votre commande N° :	Délai souhaité :	Réf. chantier :	Observations :	Signature client :
Date :	Commande passée par :	Lieu de livraison :		